



ФЕДЕРАЛЬНАЯ СЛУЖБА
ГОСУДАРСТВЕННОЙ СТАТИСТИКИ

Оперативные данные по индексу промышленного производства в Брянской области



за январь – август 2022 года



ФЕДЕРАЛЬНАЯ СЛУЖБА
ГОСУДАРСТВЕННОЙ СТАТИСТИКИ

Оперативные данные по индексу промышленного производства

Брянской области

за январь - август 2022 года

- 01 ИНДЕКС ПРОМЫШЛЕННОГО ПРОИЗВОДСТВА
В % К СООТВЕТСТВУЮЩЕМУ ПЕРИОДУ 2021 Г.
В % К ПРЕДЫДУЩЕМУ ПЕРИОДУ
- 02 ИНДЕКСЫ ПРОИЗВОДСТВА
- 03 ДОБЫЧА ПОЛЕЗНЫХ ИСКОПАЕМЫХ
- 04 ОБРАБАТЫВАЮЩИЕ ПРОИЗВОДСТВА
- 05 ОБЕСПЕЧЕНИЕ ЭЛЕКТРИЧЕСКОЙ ЭНЕРГИЕЙ,
ГАЗОМ И ПАРОМ; КОНДИЦИОНИРОВАНИЕ ВОЗДУХА
- 06 ВОДОСНАБЖЕНИЕ; ВОДООТВЕДЕНИЕ, ОРГАНИЗАЦИЯ
СБОРА И УТИЛИЗАЦИИ ОТХОДОВ, ДЕЯТЕЛЬНОСТЬ ПО
ЛИКВИДАЦИИ ЗАГРЯЗНЕНИЙ





ФЕДЕРАЛЬНАЯ СЛУЖБА
ГОСУДАРСТВЕННОЙ СТАТИСТИКИ

Оперативные данные по индексу промышленного производства

Брянской области

за январь - август 2022 года



ИНДЕКС ПРОМЫШЛЕННОГО ПРОИЗВОДСТВА

– относительный показатель, характеризующий совокупные изменения производства всех видов продукции (товаров, работ, услуг) за сравнимые периоды.





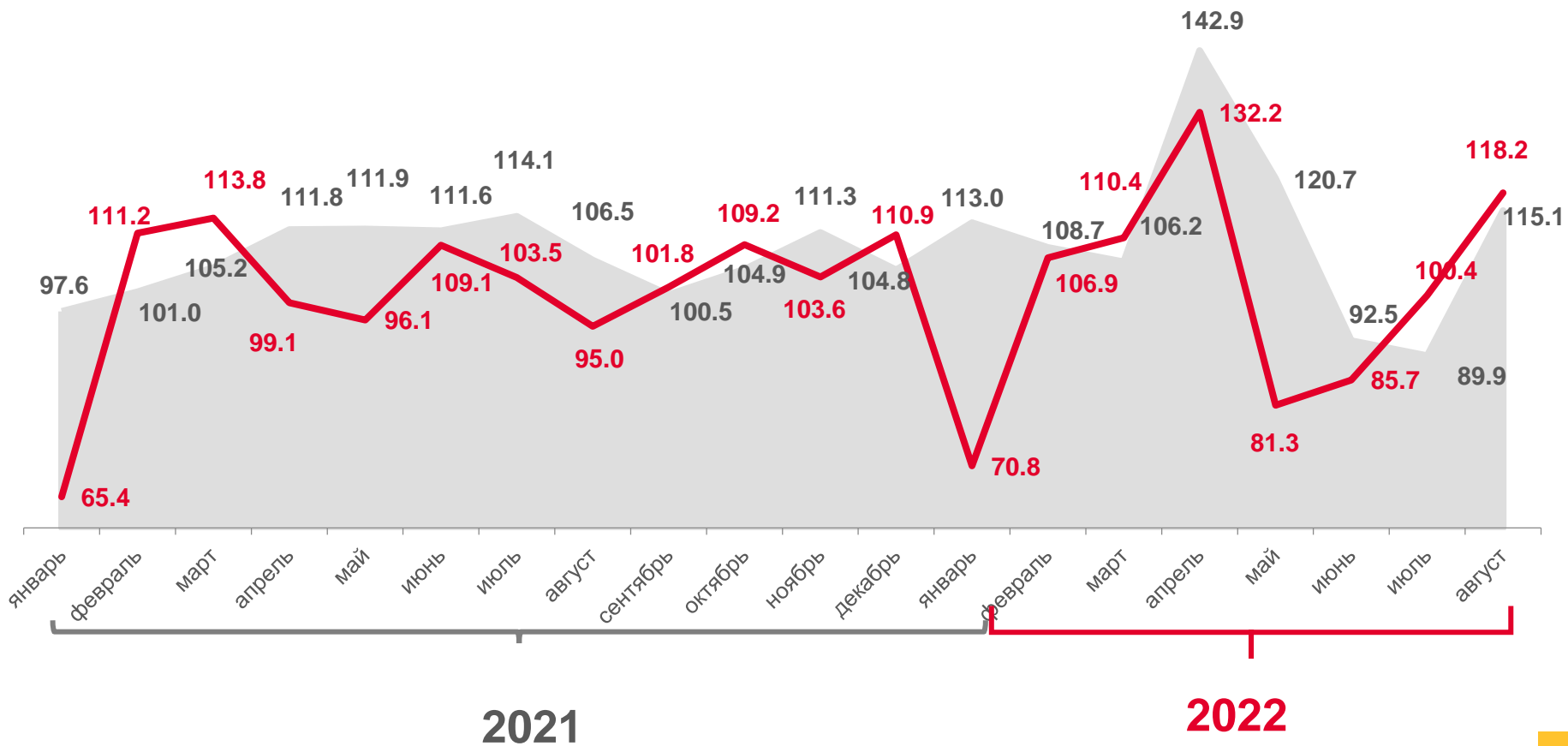
ИНДЕКС ПРОМЫШЛЕННОГО ПРОИЗВОДСТВА

АВГУСТ 2022 Г.
К СООТВЕТСТВУЮЩЕМУ
ПЕРИОДУ 2021 Г., %

115,1%

АВГУСТ 2022 Г.
К ПРЕДЫДУЩЕМУ
ПЕРИОДУ, %

118,2%



В % к соответствующему периоду прошлого года

В % к предыдущему периоду



ИНДЕКС ПРОМЫШЛЕННОГО ПРОИЗВОДСТВА



Индекс промышленного производства

115,1%



Добыча полезных ископаемых

125,0%



Обработывающие производства

116,8%



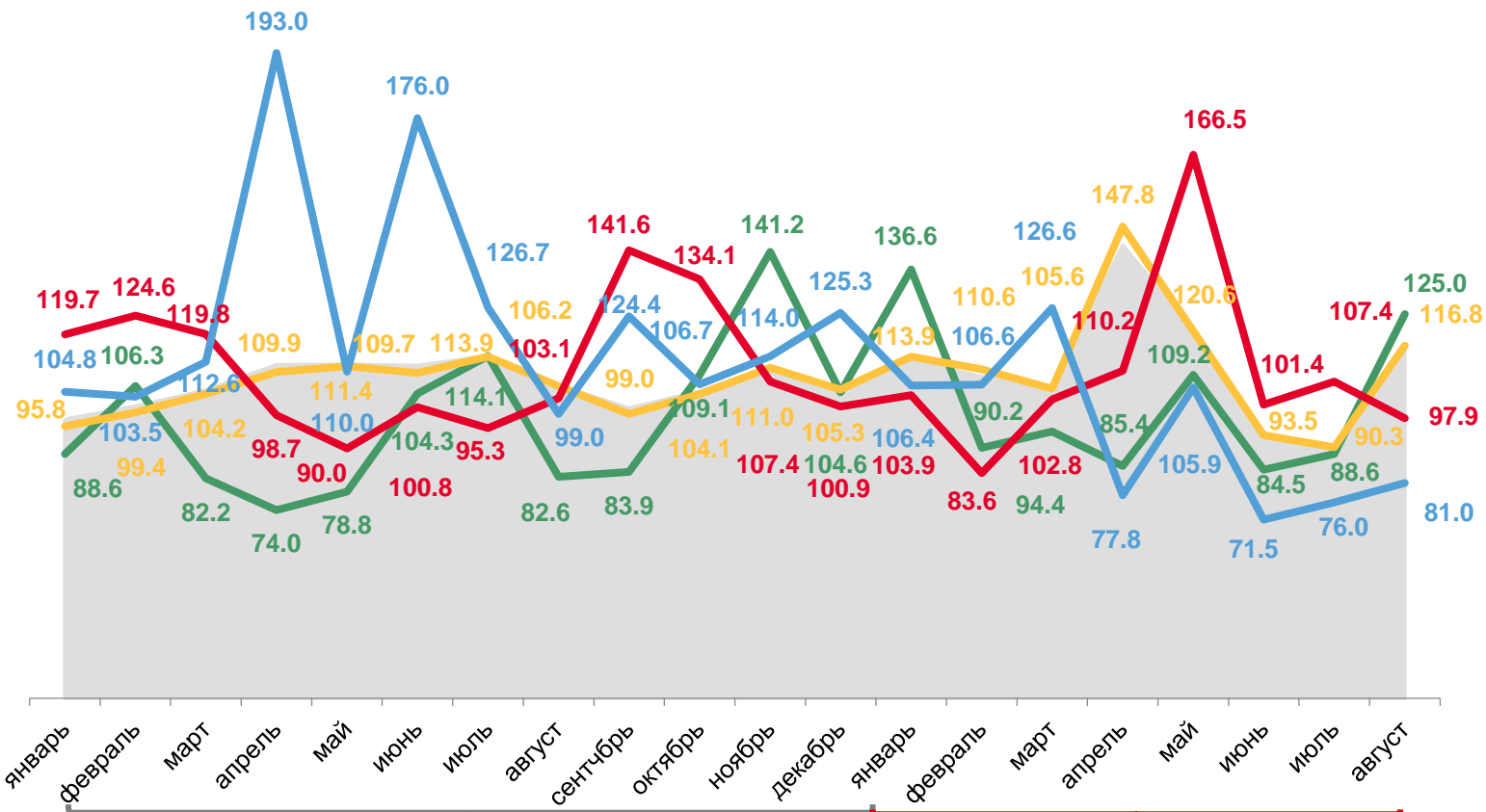
Обеспечение электрической энергией, газом и паром; кондиционирование воздуха

97,9%



Водоснабжение, водоотведение, организация сбора и утилизации отходов, деятельность по ликвидации загрязнений

81,0%



2021

2022



Индекс промышленного производства



Обработывающие производства



Добыча полезных ископаемых



Обеспечение электрической энергией, газом и паром; кондиционирование воздуха



Водоснабжение; водоотведение, организация сбора и утилизации отходов, деятельность по ликвидации загрязнений





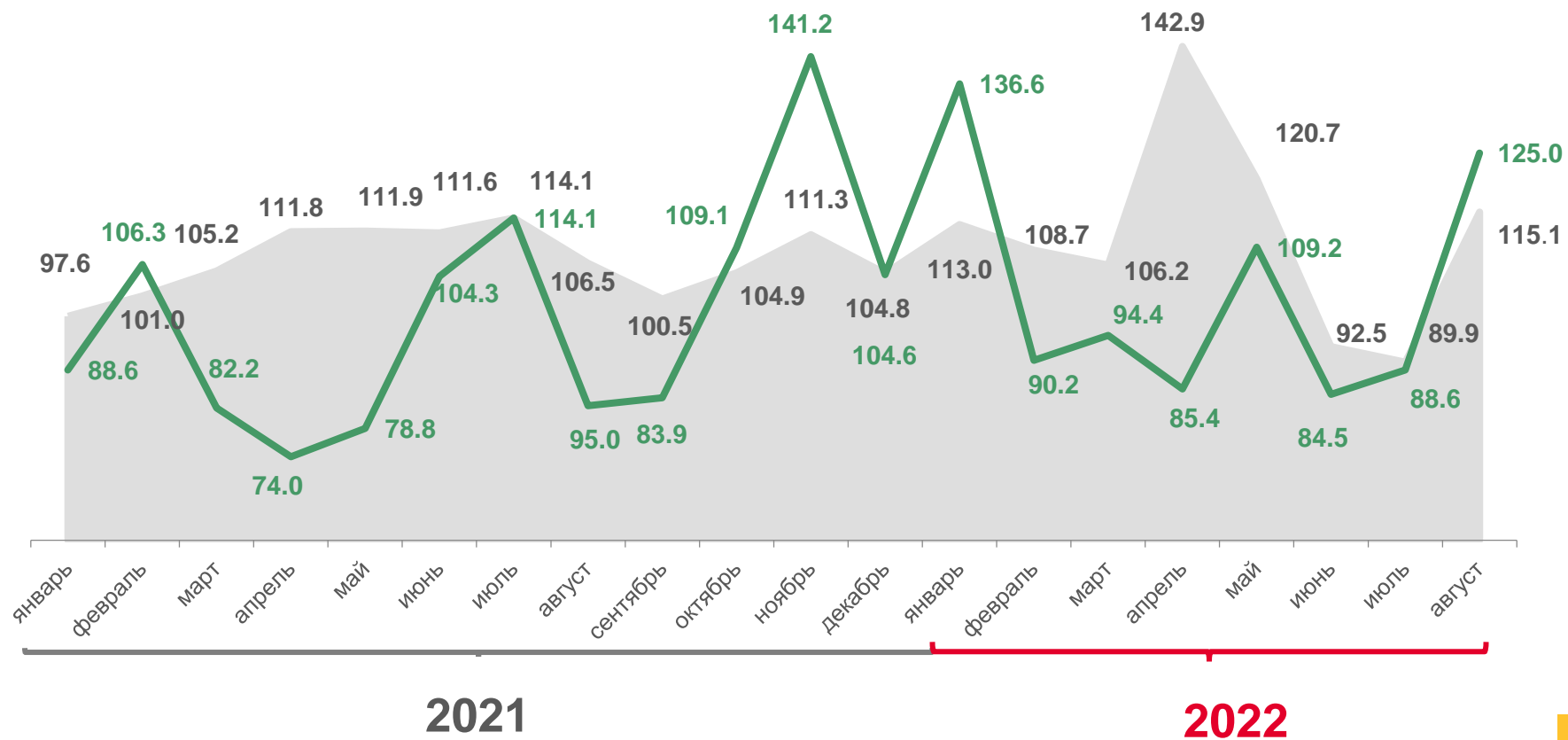
Добыча полезных ископаемых

АВГУСТ 2022 Г.
К СООТВЕТСТВУЮЩЕМУ
ПЕРИОДУ 2021 Г., %

125,0%

АВГУСТ 2022 Г.
К ПРЕДЫДУЩЕМУ
ПЕРИОДУ, %

123,9%



Индекс промышленного производства



Добыча полезных ископаемых





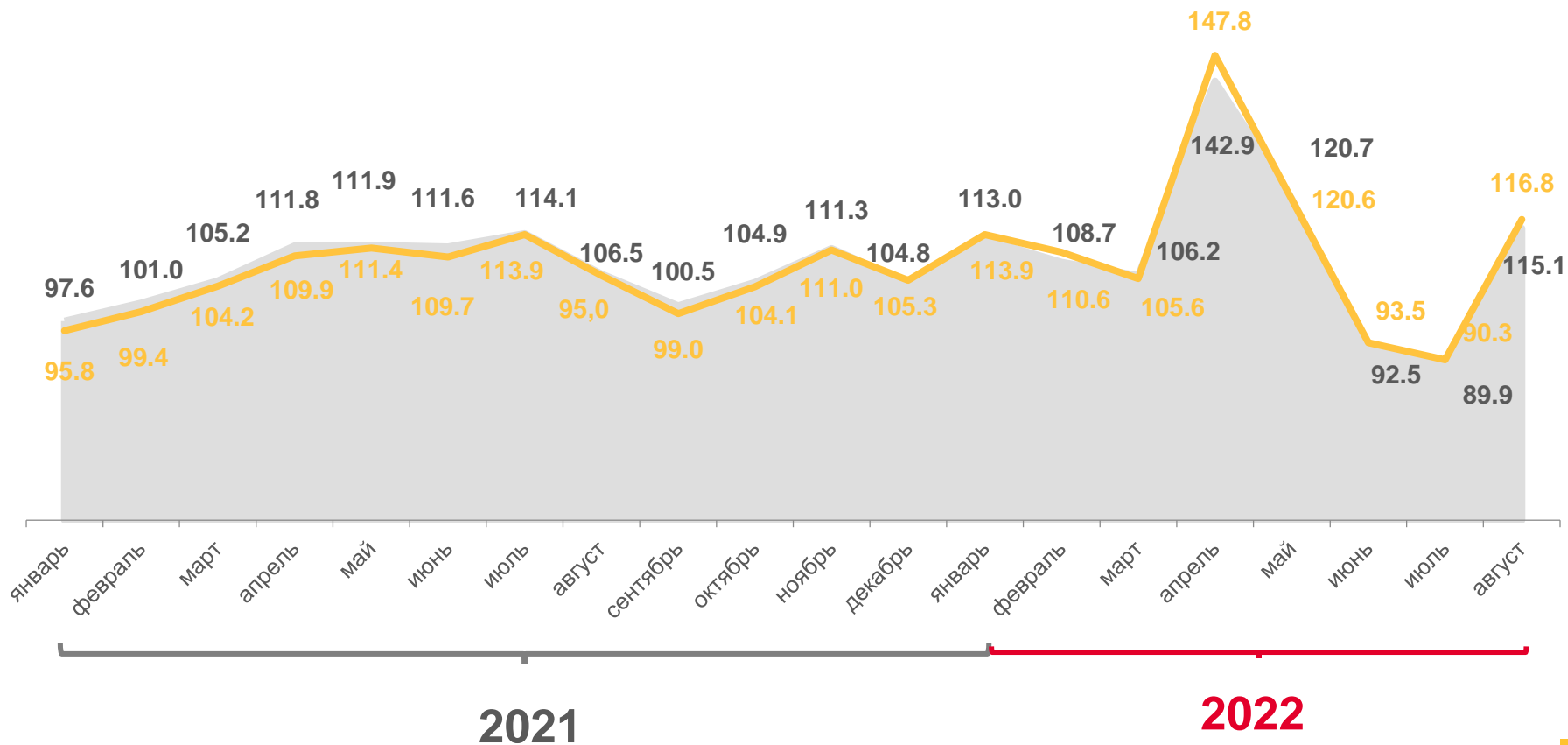
Обработывающие производства

АВГУСТ 2022 Г.
К СООТВЕТСТВУЮЩЕМУ
ПЕРИОДУ 2021 Г., %

116,8%

АВГУСТ 2022 Г.
К ПРЕДЫДУЩЕМУ
ПЕРИОДУ, %

119,0%



Индекс промышленного производства

Обработывающие производства





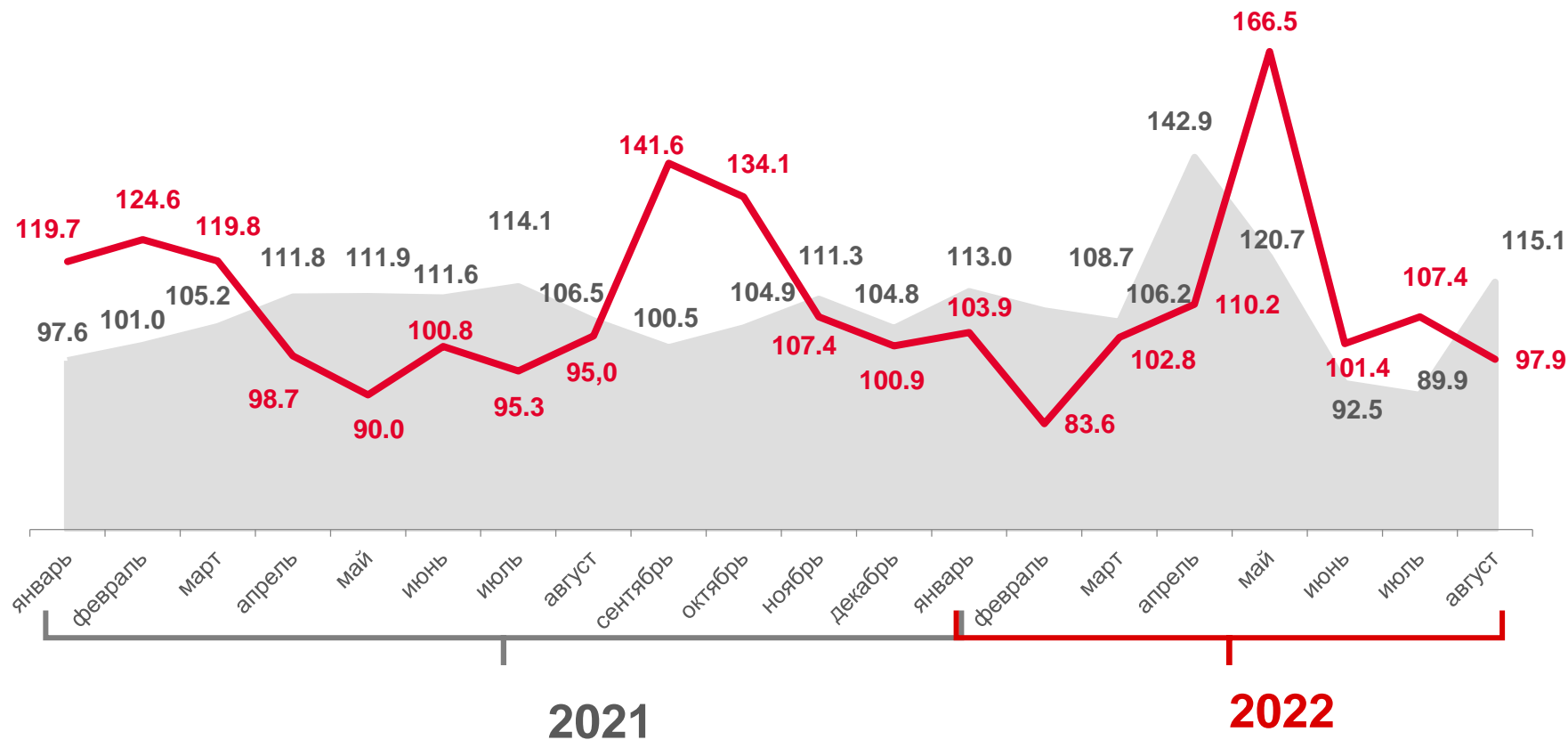
ОБЕСПЕЧЕНИЕ ЭЛЕКТРИЧЕСКОЙ ЭНЕРГИЕЙ, ГАЗОМ И ПАРОМ; КОНДИЦИОНИРОВАНИЕ ВОЗДУХА

АВГУСТ 2022 Г.
К СООТВЕТСТВУЮЩЕМУ
ПЕРИОДУ 2021 Г., %

97,9%

АВГУСТ 2022 Г.
К ПРЕДЫДУЩЕМУ
ПЕРИОДУ, %

103,1%



Индекс промышленного производства



Обеспечение электроэнергией, газом и паром; кондиционирование





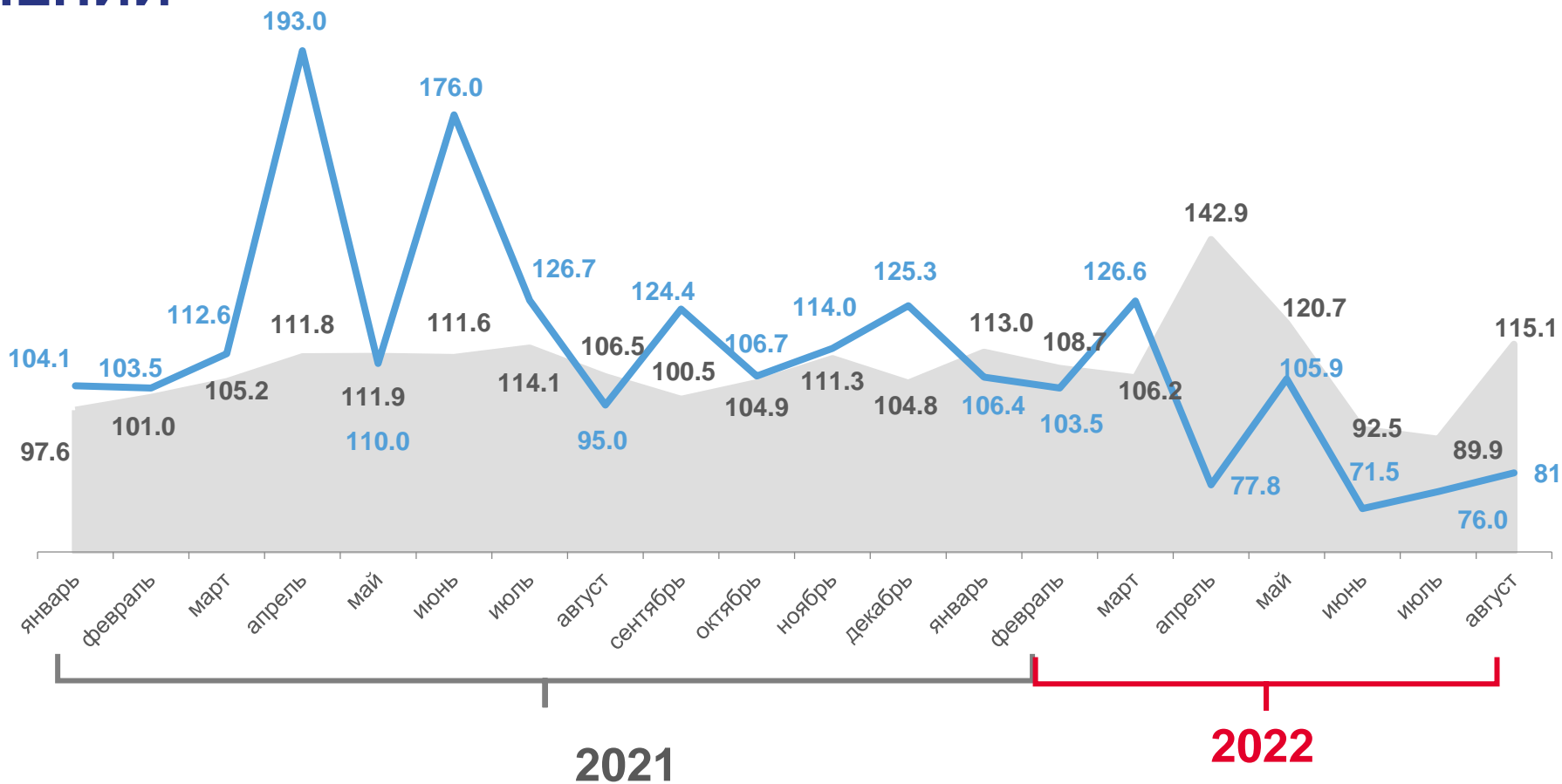
ВОДОСНАБЖЕНИЕ; ВОДООТВЕДЕНИЕ, ОРГАНИЗАЦИЯ СБОРА И УТИЛИЗАЦИИ ОТХОДОВ, ДЕЯТЕЛЬНОСТЬ ПО ЛИКВИДАЦИИ ЗАГРЯЗНЕНИЙ

АВГУСТ 2022 Г.
К СООТВЕТСТВУЮЩЕМУ
ПЕРИОДУ 2021 Г., %

81,0%

АВГУСТ 2022 Г.
К ПРЕДЫДУЩЕМУ
ПЕРИОДУ, %

101,4%



Индекс промышленного производства



Водоснабжение; водоотведение, организация сбора и утилизации отходов, деятельность по ликвидации загрязнений

